

# RAZER KRAKEN PRO V2

## Česká příručka

### Seznam:

- Str. 1 - Obsah balení a systémové požadavky
- Str. 2 - Přehled rozvržení
- Str. 3 - Používání
- Str. 4 - Údržba a čištění

### Obsah balení a systémové požadavky:

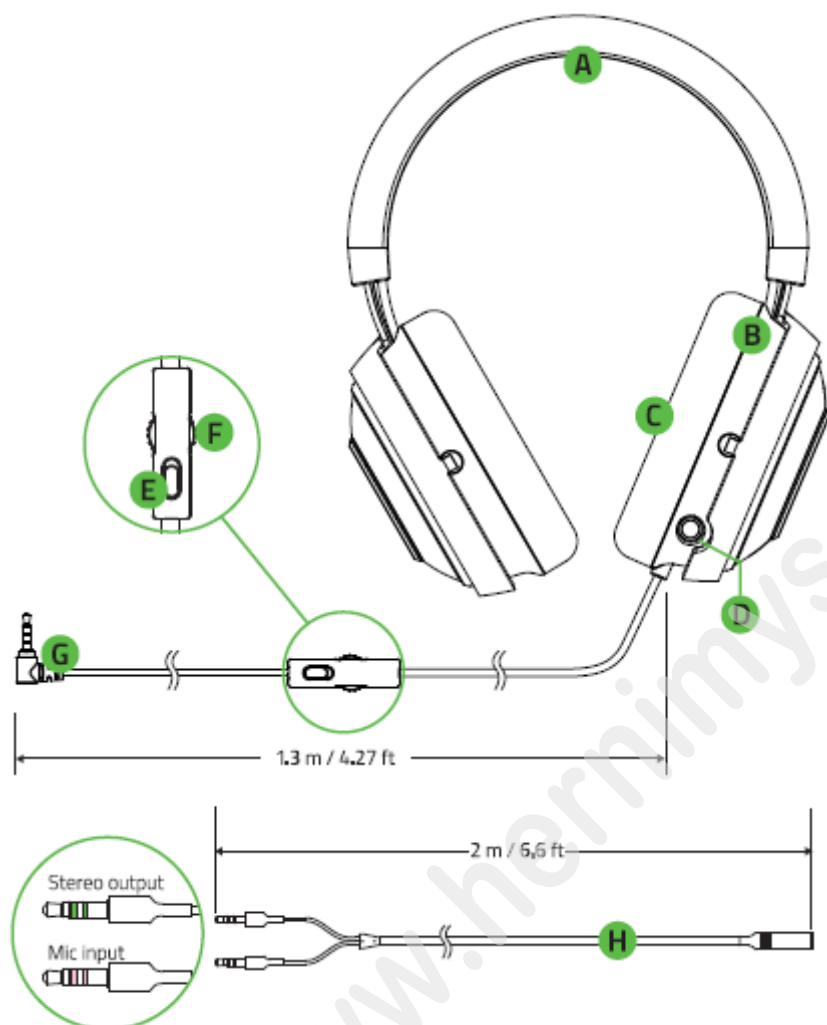
Balení obsahuje:

- Razer Kraken Pro V2 analogové herní sluchátka
- Rozbočovací prodlužovací kabel
- Příručka s důležitými informacemi o produktu (angličtině)

Systémové požadavky:

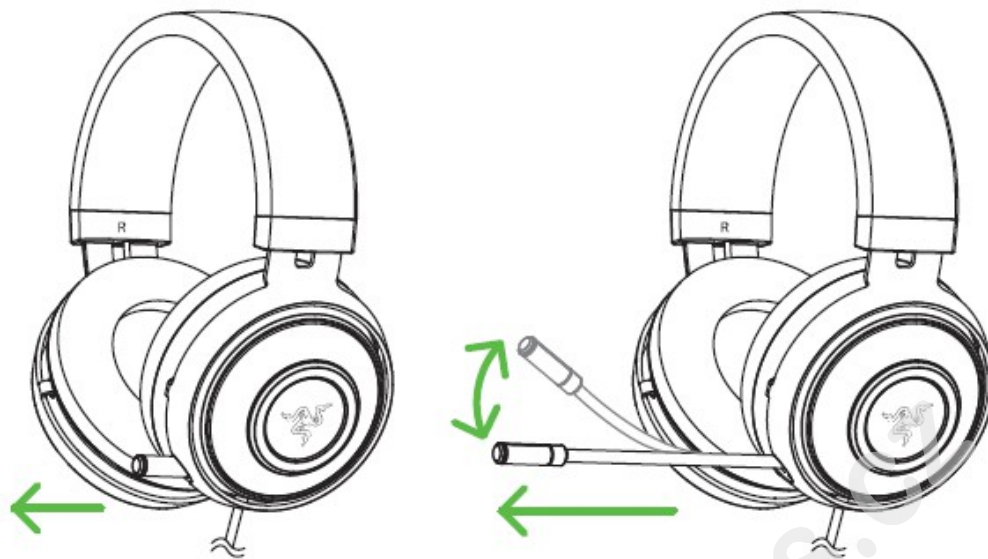
- Zařízení s příslušnými 3.5mm audio a mikrofon vstupy

## Přehled rozvržení zařízení:

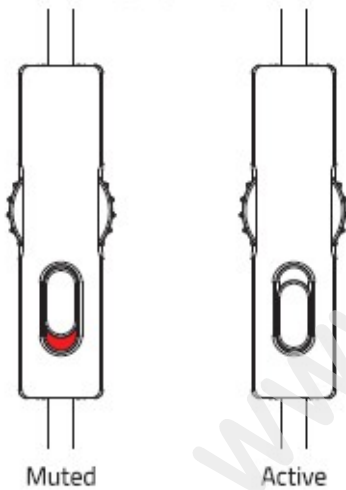


- A. Nastavitelný náhlavník
- B. Otočný design mušlí
- C. Náušníky
- D. Výsuvný mikrofon
- E. Vypnutí mikrofonu
- F. Ovládání hlasitosti
- G. 3.5 mm jack pro audio a mikrofon
- H. Audio / mikrofon rozbočovací adaptér

## Používání:



MICROPHONE



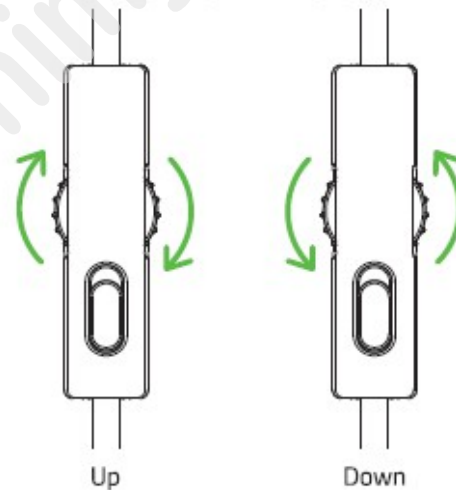
Muted

Active

Mikrofon off

Mikrofon on

ADJUSTING THE VOLUME

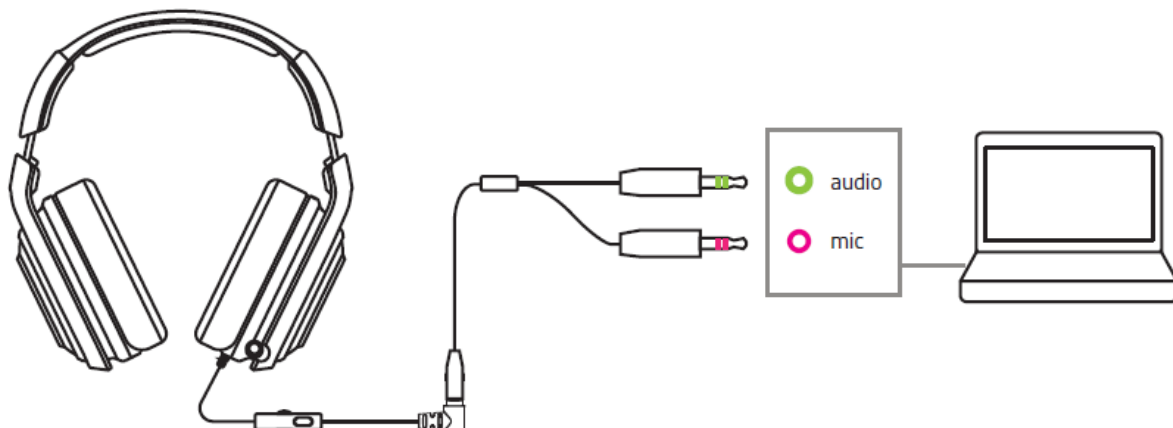


Up

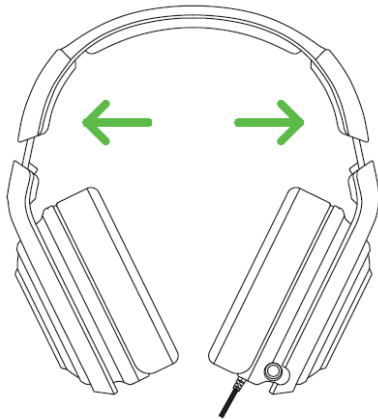
Down

Zvýšení hlasitosti

Snížení hlasitosti



Se sluchátky zacházejte jemně a citem.



Sluchátka neroztahujte nad jejich limity aby nedošlo k jejich poškození.

### **Bezpečnost a údržba**

- 1) Nikdy se nepokoušejte sluchátka opravovat či upravovat vlastními silami v opačném případě ztrácíte záruku.
- 2) Sluchátka uchovávejte na bezpečném místě v suchu a mimo dosah tepelných zdrojů. Pokud u sluchátek z nějakého důvodu dojde k přehříváním, urychleně je odpojte od počítače. Operační teplota, ve které je možno sluchátka používat je 0-40°C.
- 3) Neposlouchejte nadměrně hlasitou reprodukci nebo si nevratně poškodíte sluch.

Sluchátka vyžadují minimální údržbu. Stačí, když jednou začas sluchátka odpojíte a pomocí lehce navlhčeného hadříku v teplé vodě, očistíte znečištěné části sluchátek.