

# RAZER KRAKEN PRO V2

## Slovenská príručka

zoznam:

Str. 1 - Obsah balenia a systémové požiadavky

Str. 2 - Prehľad rozvrhnutie

Str. 3 - Používanie

Str. 4 - Údržba a čistenie

Obsah balenia a systémové požiadavky:

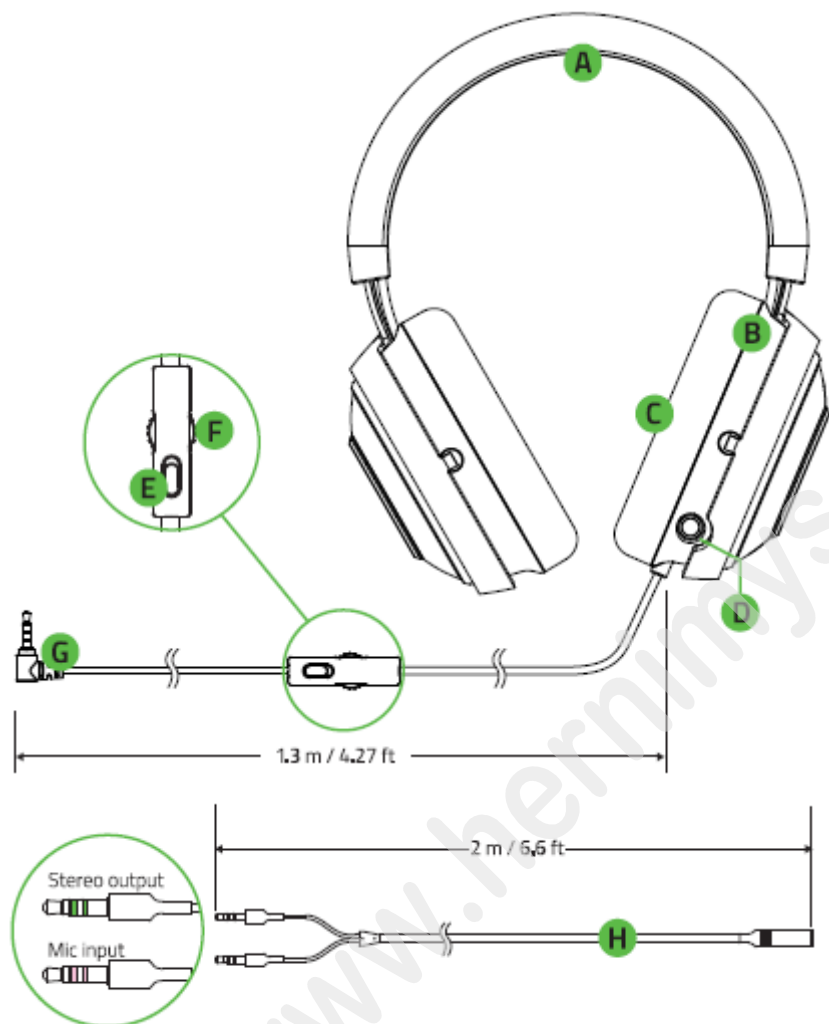
Balenie obsahuje:

- RazerKraken Pre V2 analógové herné slúchadlá
- Rozbočovacie predlžovací kábel
- Príručka s dôležitými informáciami o produkte (angličtine)

Systémové požiadavky:

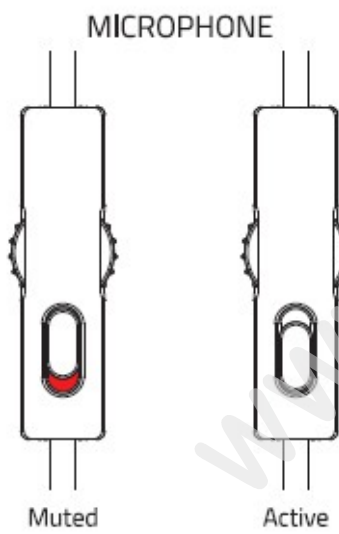
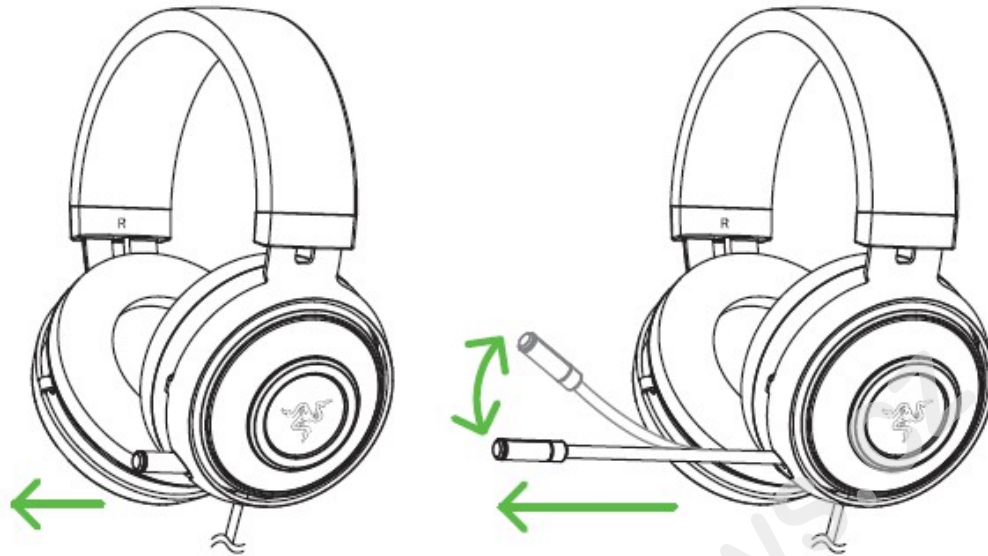
- Zariadenie s príslušnými 3.5mm audio a mikrofón vstupy

## Prehľad rozvrhnutie zariadenia:

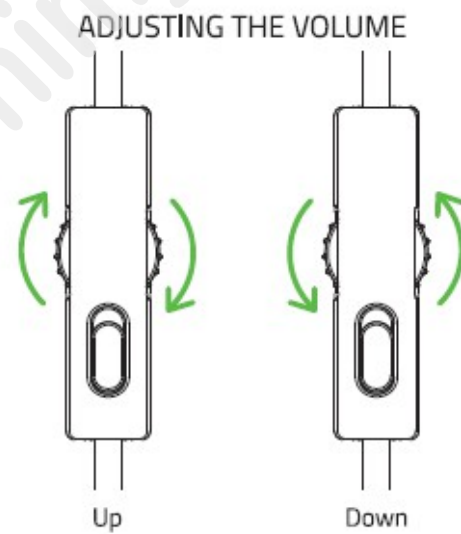


- A. Nastaviteľný náhlavník
- B. Otočný dizajn mušlí
- C. Náušníky
- D. Výsuvný mikrofón
- E. Vypnutie mikrofónu
- F. Ovládanie hlasitosti
- G. 3.5 mm jack pre audio a mikrofón
- H. Audio / mikrofón rozbočovacej adaptér

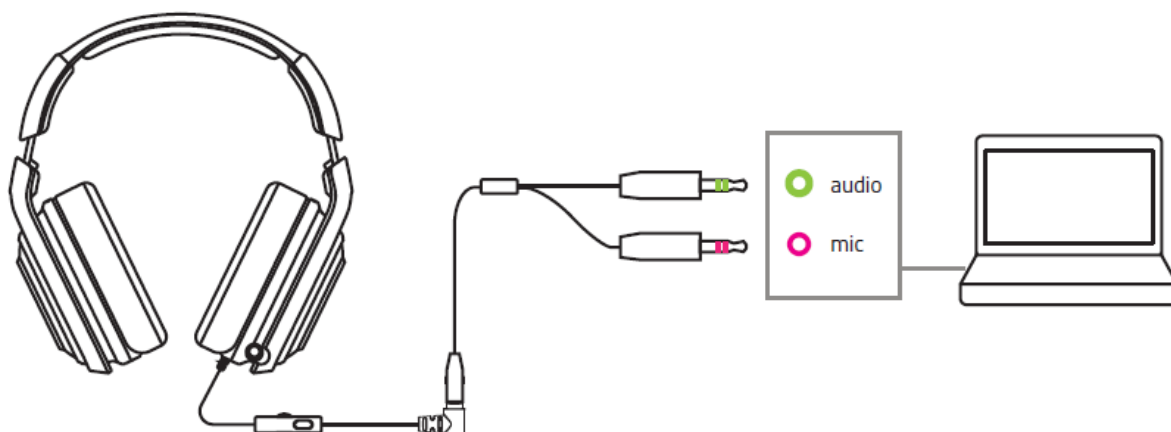
**Používanie:**



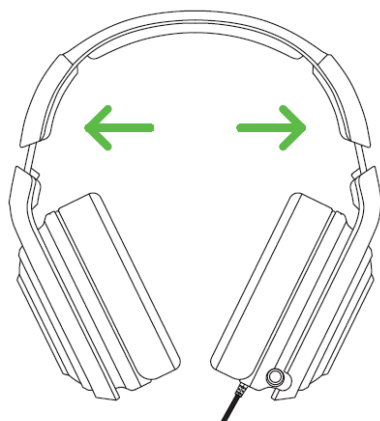
Mikrofon off    Mikrofon on



Zvýšenie hlasitosti    Zníženie hlasitosti



So slúchadlami zaobchádzajte jemne a citom.



Slúchadlá nerozt'ahujte nad ich limity aby nedošlo k ich poškodeniu.

#### Bezpečnosť a údržba

- 1) Nikdy sa nepokúšajte slúchadlá opravovať či upravovať vlastnými silami v opačnom prípade strácate záruku.
- 2) Slúchadlá uchovávajte na bezpečnom mieste v suchu a mimo dosahu tepelných zdrojov. Ak u slúchadiel z nejakého dôvodu dôjde k prehrievaním, urýchlene ho odpojte od počítača. Operačná teplota, v ktorej je možné slúchadlá používať ich 0-40 ° C.
- 3) Nepočúvajte nadmerne hlasnú reprodukciu alebo si nenávratne poškodíte sluch.

Slúchadlá vyžadujú minimálnu údržbu. Stačí, keď raz začas slúchadlá odpojte a pomocou ľahko navlhčenej handričky v teplej vode, očistíte znečistené časti slúchadiel.